


# ライニー

Linee



## 45°二丁紙貼り

接着剤張り専用商品

- 施工条件
  - 目地詰めあり 3mmくし目
  - 目地詰めなし 5mmくし目平押さえ

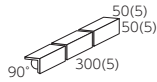
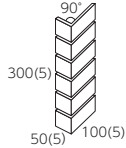
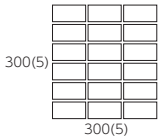
### \*標準品

- 材質/B I 類(磁器質)施釉
- 裏足/平面

建物の高級感に深みを与えるスタイリッシュな外装用タイル。色幅や色ムラにより、どんなアングルからも映えます。



- 45°二丁平紙貼り
- 90°曲がり紙貼り
- 90°びょうぶ曲がり紙貼り



品番 Item	形状 Type	実寸法 (mm) Size	目地共寸法 (mm) Unitsize	厚さ (mm) Thickness	必要数 (枚) Sheet/m <sup>2</sup>	入数 (枚) Sheet/ctn	重量 (kg) kg/ctn	標準価格 (円) Domestic price
452/RBW-Q	45°二丁平紙貼り	95×45	300×300	6.5	11.5/m <sup>2</sup>	22	24	4,700/m <sup>2</sup>
452/T-23	90°曲がり紙貼り	(95+45)×45	300×100	6.5	3.5/m	42	21	3,800/m
452/T-24	90°びょうぶ曲がり紙貼り	(45+45)×95	300×50	6.5	3.5/m	60	20	2,900/m

●焼物特有の色幅と色ムラがあります。●スタレ紙貼りが標準ですがレンガ紙貼りもできます。●接着剤張り専用商品です。モルタル施工はできません。●製品の特性上、タイル表面とコバ面の色が異なります。目地のすき間からコバ面の色が見える場合があります。●濃：淡2色混合品です。●紙はがしの必要がない樹脂連結ユニット対応ができます。●セルフクリーニング(美濃焼CTタイル)加工が可能ですが、色によっては変色する物もありますのでご了承ください。●紙はがした後、タイル表面の糊を除去してください。糊残りの原因になります。●黒目地をご使用の場合、目地残りにご注意ください。

## ●カラーバリエーション



452/RBW-Q700 単色



RBW-Q701



RBW-Q702



RBW-Q704



RBW-Q706



RBW-Q707 単色